

# Crea - idee


**Woordzoeker** (de overgebleven letters vormen een zin)

b	g	o	p	v	i	e	g	a	d	t	s	e	e	f
n	e	n	r	m	e	k	o	n	i	n	g	i	n	i
e	h	v	i	s	r	e	d	j	i	r	v	e	b	a
d	k	n	r	n	a	m	s	t	e	r	d	a	m	w
r	g	r	e	i	o	n	v	i	e	r	-	m	e	i
a	d	e	a	v	j	k	l	a	e	g	g	r	e	n
g	n	i	k	n	e	d	r	e	h	n	e	d	o	d
-	d	n	a	l	s	t	i	u	d	l	n	o	n	v
t	n	e	d	e	r	l	a	n	d	e	i	h	i	a
e	l	z	f	s	l	t	e	o	g	t	e	j	o	k
k	e	i	n	a	o	p	o	g	-	s	f	w	v	i
r	j	n	e	f	m	r	a	m	g	-	d	e	t	i
a	i	g	s	h	l	e	e	m	i	t	a	e	e	
m	n	e	f	o	v	e	e	e	e	s	n	t	g	d
h	o	n	g	e	r	w	i	n	t	e	r	g	a	g

- amsterdam
- bevrijders
- bevrijdingsdag
- dodenherdenking
- duitsland
- feestdag
- geallieerden
- hongerwinter
- koning
- koningin
- kranslegging
- market-garden
- nederland
- nooit-meer
- tweede
- vier-mei
- vijf-mei
- vlaggen
- wereldoorlog
- zingen



**Doolhof**





**Doolhof**

Help de kinderen naar de verf om de vlag te schilderen.

## Sudoku

Weet jij welke cijfers er moeten komen te staan?

	1	6	4			2		
						9		
		2	7	9	5		6	
	8	1	6	4			3	
5		9		8		7		6
	4			5	7	8	9	
	9		8	7	3	6		
		8						
		5			4	3	1	



**Mop**



Een oude oorlogsveteraan komt de trap afgesjokt, geheel gecamoufleerd en in gevechtstenuue, met een brief in zijn hand.  
 "Wat is er aan de hand?", vraagt zijn vrouw verbaasd.  
 "Ik heb een oproep gehad van mijn oude makkers," zegt de grijsaard, "ik moet vechten aan de Golf."  
 "Wat!?" roept de vrouw, "dat is toch allang voorbij? . . . Laat eens zien die brief."  
 Ze leest hem en zegt: "Gekkie . . . Ze vragen of je mee gaat golfen aan de Vecht!"

## Route zoeken

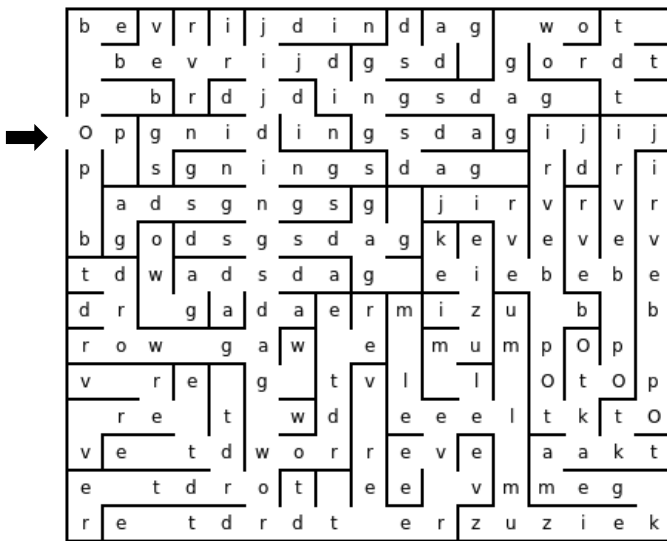
- Zoek de route door het vierkant. Begin bij de pijl.
- Eindig bij het hokje dat naast de uitkomst staat.
- Tel de getallen in de hokjes van de route bij elkaar op.
- Dat moet precies zoveel zijn als de uitkomst.
- Je mag horizontaal en verticaal, van boven naar beneden.
- Je mag niet schuin en je mag elk hokje maar één keer gebruiken.

8	5	2	2
9	3	8	2
6	3	2	5
9	8	4	10
+ 59			

8	5	2	2
9	3	8	2
6	3	2	5
9	8	4	10
+ 59			

8	9	5	9
8	4	4	7
3	2	2	8
4	5	10	3
+ 49			

## Woordendoelhof



10	7	8	4
5	8	9	4
4	10	4	3
2	4	9	6
+ 53			

### Knutselidee vredesduif

#### Nodig:

- bouwplaat, geprint op stevig papier
- schaar en lijm/plakband

#### Maken:

- als je wilt kun je de duif een kleur geven, daarna de onderdelen uitknippen
- LET OP: plak eerst de twee vleugeldelen op elkaar (links en rechts)
- maak een sneetje in de rechterhelft van de duif en steek de rechtervleugel er doorheen en plak de vleugel aan de binnenkant vast met lijm of een plakbandje
- daarna de linkerkant precies hetzelfde
- als LAATSTE plak je de linker duif en rechter duif tegen elkaar
- hang de duif met een dun touwtje op in de klas
- hang een wens (of vredesgedichtje) aan zijn snavel



Veel knutselplezier!

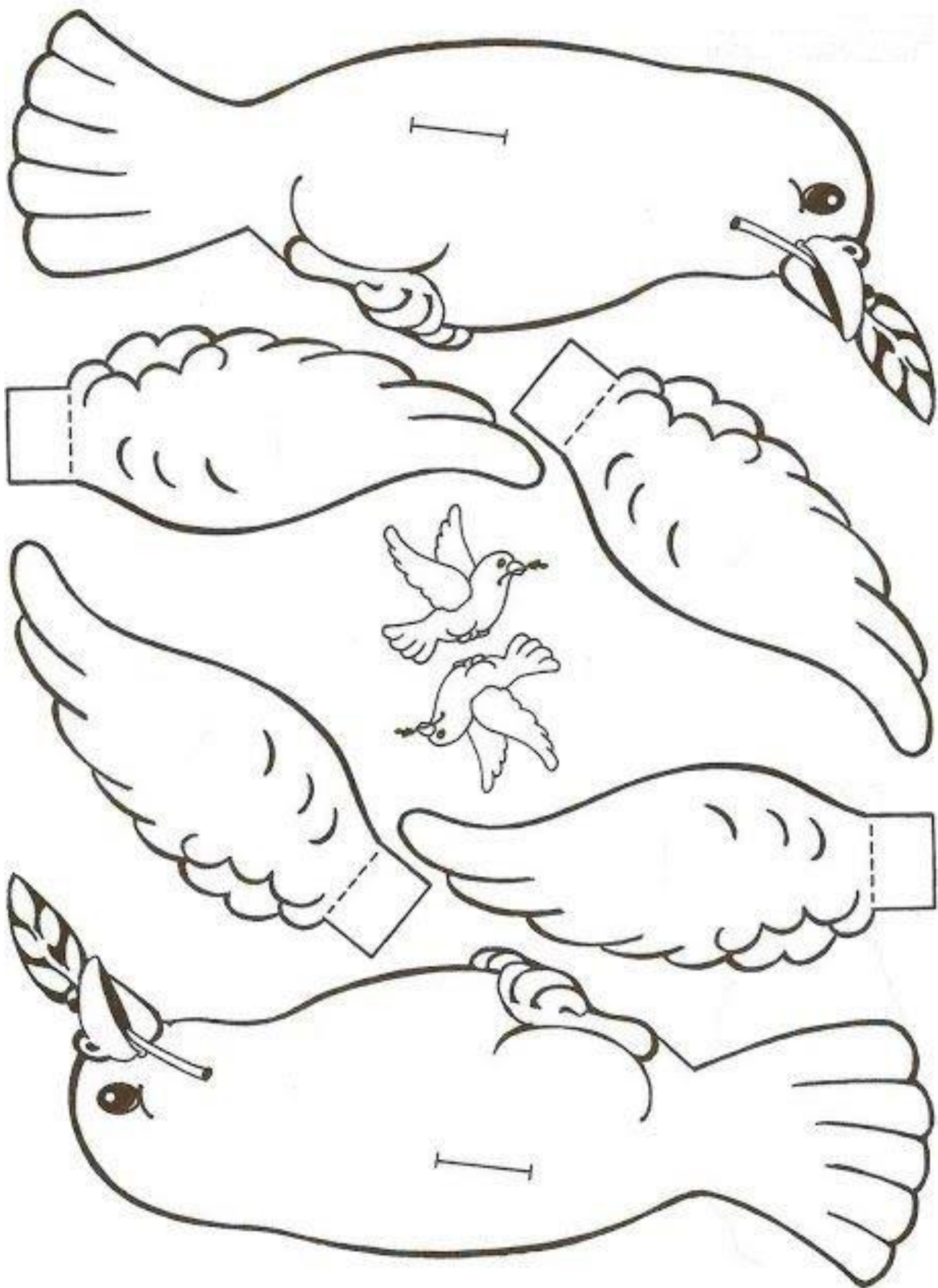
## Basisschool voorstelling met als thema 'Lezen is fijn!'

# LEKKER LEZEN !

Deze voorstelling is geschikt voor alle kinderen van 4-12 jaar en laat de kinderen (en leerkrachten) op een leuke, afwisselende ervaren dat lezen heel fijn is!

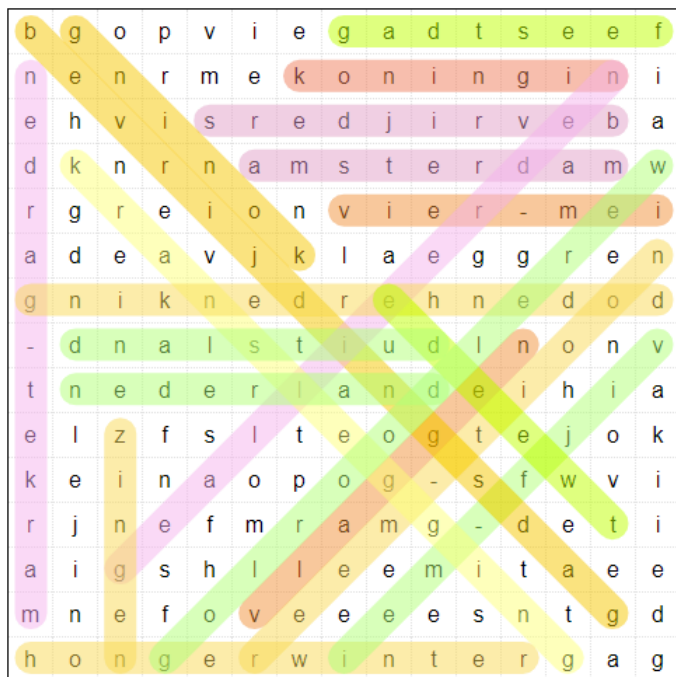
<http://schoolgoochelaar.nl/lekker-lezen/>






# oplossingen

**woordzoeker:** Op vier mei hangen de vlaggen half stok en op vijf mei is het een feestdag.



**doolhof**



**sudoku:**

9	1	6	4	3	8	2	5	7
4	5	7	1	2	6	9	8	3
8	3	2	7	9	5	1	6	4
7	8	1	6	4	9	5	3	2
5	2	9	3	8	1	7	4	6
6	4	3	2	5	7	8	9	1
1	9	4	8	7	3	6	2	5
3	6	8	5	1	2	4	7	9
2	7	5	9	6	4	3	1	8

**route zoeken:**

8	9	5	9
8	4	4	7
3	2	2	8
4	5	10	3
			+ 49



**woordendoelhof:**

Op Bevrijdingsdag wordt er veel muziek gemaakt.



10	7	8	4
5	8	9	4
4	10	4	3
2	4	9	6
			+ 53