





## 11 verschillen



**Knutselidee** Een lieveheersbeestje op een blad

Nodig:

- groen, zwart, rood papier
- donkergroene en zwarte viltstift
- wiebeloogjes (of zelf knippen van papier)

Maken: (zie afbeelding)

- teken een blad op groen papier – maak de nerven met donkergroene stift (of verf)
- knip reepjes zwart papier voor het lichaam en de kop en rol ze op
- knip een rode cirkel voor de vleugels
- teken er zwarte stippen op (of plakken met zwart papier)
- knip de cirkel middendoor en plak de vleugels op het lichaam



Veel knutselplezier!



# DE GEWONE SUPERHELD

Voor deze leerzame 'pesten is niet leuk' basisschoolvoorstelling zijn interactie, buikspreekjes, goochelen en een positieve anti-pesten boodschap de ingrediënten.

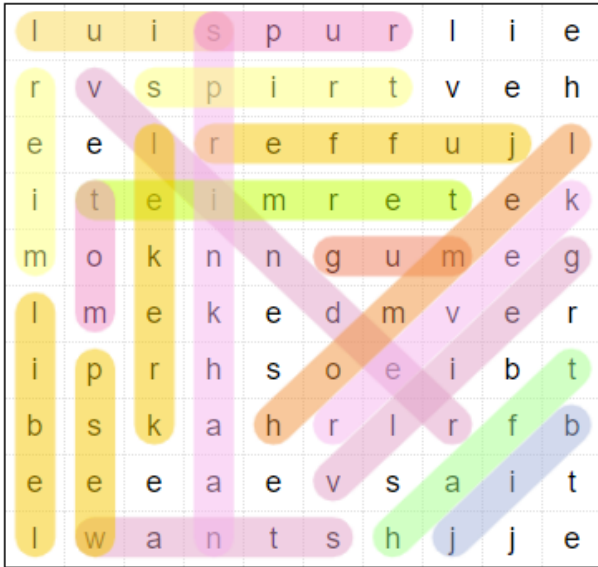
## 'Anti-Pest' - voorstelling



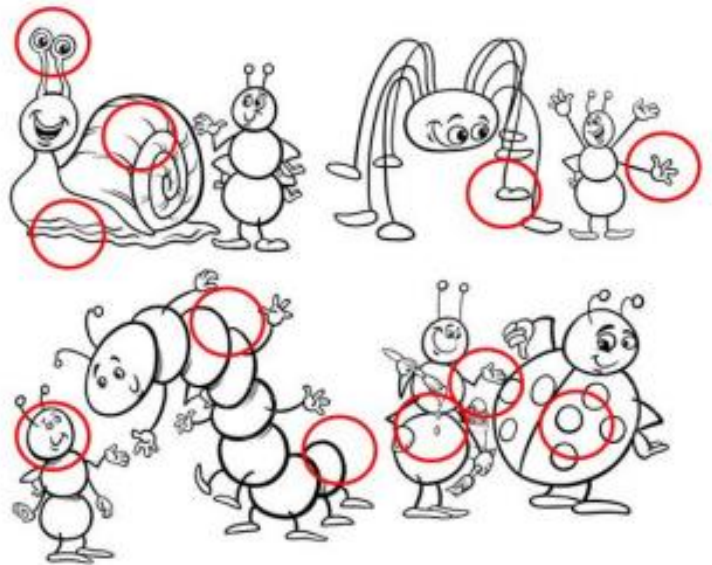
<http://schoolgoochelaar.nl/pesten-is-niet-leuk-basisschoolvoorstelling/>

# oplossingen


woordzoeker: lieveheersbeestje



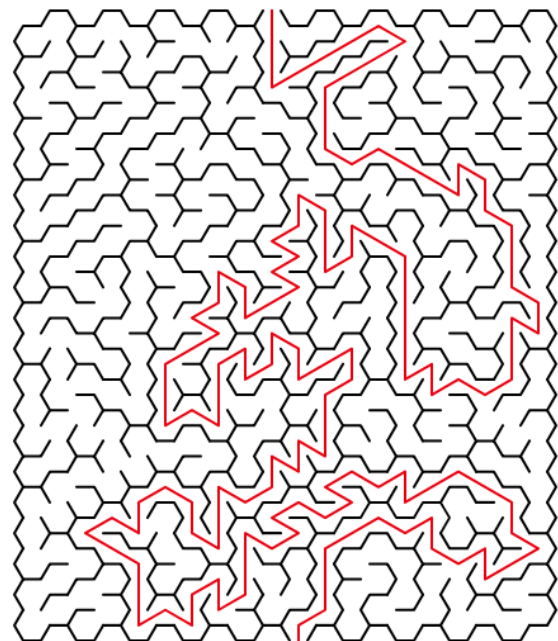
11 verschillen:



sudoku:



doolhof:




 06 - 50 57 44 39  
 Schoolgoochelaar  
 \* <http://schoolgoochelaar.nl>

