


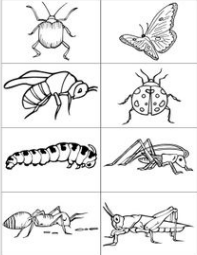



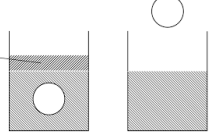






Bingokaart groep 2

woensdag 18 maart t/m dinsdag 24 maart

w o e n s d a g	 <p>Zelfredzaamheid</p>	 <p>Samen lezen/ Zelf lezen</p>	 <p>Buitenspelen</p>	 <p>Kaartje maken en opsturen naar opa of oma</p>	 <p>Hoeveelheid aan getal koppelen</p>	 <p>Sorteren en vouwen (was)</p>
d o n d e r d a g	 <p>Zelfredzaamheid</p>	 <p>Samen lezen/ Zelf lezen</p>	 <p>Buiten: Zoek 5 insecten.</p>	 <p>Kies een letter</p>	 <p>Raadsels</p>	 <p>Plus-en minsommen</p>
v r i j d a g	 <p>Zelfredzaamheid</p>	 <p>Samen lezen/ Zelf lezen</p>	 <p>Buitenspelen</p>	 <p>Gezelschapsspel spelen</p>	 <p>Knutselen</p>	 <p>Voorspel en onderzoek drijven en zinken</p>
m a a n d a g	 <p>Zelfredzaamheid</p>	 <p>Samen lezen/ Zelf lezen</p>	 <p>Buiten: zoek de ruit, het ovaal en de zeshoek.</p>	 <p>Filmpje kijken</p>	 <p>Lichaamsdelen benoemen met links/rechts</p>	 <p>Samen koken/bakken</p>
d i n s d a g	 <p>Zelfredzaamheid</p>	 <p>Samen lezen/ Zelf lezen</p>	 <p>Bouw een tent van kussens en lakens</p>	 <p>Hoe groot is jouw kamer?</p>	 <p>Tekening Ik speel buiten</p>	 <p>Bedenk bij ieder woord 2 rijmwoorden: boer, kip, hok.</p>

Toelichting bij de activiteiten:

woensdag 18 maart t/m dinsdag 24 maart

Zelf aan- en uitkleden en veters strikken

Laat uw kind zich zoveel mogelijk zelf aan- en uitkleden. U oefent zo hun motoriek/motorische vaardigheden en werkt aan de zelfstandigheid.

Wanneer een kledingstuk binnenstebuiten zit, kunt u uw kind helpen door de broek vast te houden. Uw kind kan zelf zijn/haar armen in de broekspijp doen en op deze manier de broekspijp er weer uit trekken.

Verder is het goed aandacht te besteden aan het leren veters strikken. Uiteraard is dit niet in één dag geleerd, maar oefening baart kunst.

Voorlezen

In de klas wordt vaak voorgelezen. Voorlezen heeft veel verschillende functies en is erg belangrijk. In de bijlage vindt u 9 voorleestips.

Buiten spelen

Wat ga je vandaag doen? Fietsen, steppen, stoepkrijten, schommelen of ga je op zoek naar het dichtstbijzijnde speeltuintje?

Kaartje maken en opsturen naar opa/oma

Knutsel of kleur een vrolijke kaart voor opa, oma of iemand anders die een bemoediging kan gebruiken. Schrijf zelf het adres (na). Vergeet je hem niet naar de brievenbus te brengen?

Hoeveelheid aan getal koppelen

Schrijf een getal (bijvoorbeeld 10). Lukt het je om 10 voorwerpen te vinden?

Wat is het hoogste getal waaraan jij het juiste aantal voorwerpen kan koppelen?

Sorteren

Zoek alle sokken, washandjes, handdoeken e.d. bij elkaar.

Vouw de handdoeken allemaal op dezelfde manier op.

Zoek 5 insecten

Ga vandaag naar buiten en zoek 5 insecten.

Teken ze na.

Weet je ook hun naam?

(Op het plaatje staat de naaktslak en de slak.

Dit zijn geen insecten.)

Kies een letter

Bedenk 3 woorden met de gekozen letter. Hak en plak het woord.



Raadsels

-Ik ben klein, ik vlieg en ik maak honing. Ik ben een (bij)

-Ik was een rups, toen een cocon en nu ben ik een.... (vlinder)

-Mijn mama is een koe en ik ben een (kalf)

-Van mijn vacht kun je een lekkere warme trui maken. Ik ben een (schaap)

-Als het lekker weer is, mag ik zonder dit naar buiten. (Jas)

Plus- en minsonnen

Spelenderwijs rekenen m.b.v. snoepjes, fruitpartjes, blokjes o.i.d

Gezelschapsspel

Speel samen een gezelschapsspel. Beurtgedrag, tellen, geheugen, het komt allemaal aan de orde.

Knutselen

Wat je gaat knutselen mag je zelf weten.

Knip en plak een mooi kunstwerk, we zijn heel benieuwd wat je gemaakt hebt!

Onderzoek drijven en zinken (in bad of een emmer)

Zoek verschillende voorwerpen en onderzoek of deze blijven drijven of gaan zinken.

Voorspel vooraf. Wat denk jij?

Een volle fles: blijft deze drijven of gaat hij zinken. En een lege fles?

Klopt wat je dacht?

Buiten: zoek de ruit, het ovaal en de zeshoek.

Ga lekker naar buiten en kijk eens of je een ruit, ovaal of zeshoek kunt vinden. Wat heb je allemaal gevonden? Teken het op een papiertje of vraag of iemand het wil opschrijven.

Filmpje kijken

Deze week kijken we een filmpje van Koekeloere. Moffel en Piertje zijn bij de boer. Ze zien kuikentjes en een geit met een dikke buik. De geit moet bevallen. Moffel en Piertje maken zich zorgen en blijven bij de geit. Maar wat duurt dat lang! Ze vallen in slaap en worden wakker van het gemekker van een geitje.

Hier staat de link naar het filmpje:

<https://schooltv.nl/video/koekeloere-meeeeeh/>

Lichaamsdelen benoemen met links/rechts

Wijs je linkerarm aan, wijs je rechterarm aan. Doe dat ook met je handen, benen, voeten, oren, ogen.

Misschien weet je nog wel moeilijkere lichaamsdelen, zoals hielen, wenkbrauwen, bovenbeen enz.

Samen koken/bakken

Help jij om het avondeten klaar te maken of gaan jullie iets lekkers bakken?

Misschien mag je wel groenten of fruit snijden of kun je water/melk afmeten voor het gerecht.

Tekening maken: ik speel buiten

Maak een mooie tekening van jezelf. Denk je aan alle lichaamsdelen?

Teken ook het speelgoed waarmee je aan het spelen bent.

Hoe groot is jouw kamer?

Meet de lengte en de breedte van je kamer met je voeten.

Zet steeds de ene voet tegen de andere en tel hoeveel dat er zijn.

Welke kant is het langst (de meeste "voeten")?

Is het gelukt om alle vakjes af te kruisen? Wat knap, je hebt hard gewerkt!

Volgende week krijg je een nieuwe bingokaart.