























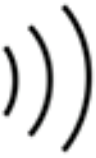




Bingokaart groep 1

woensdag 1 april t/m dinsdag 7 april

w o e n s d a g	 <p>Samen lezen</p>	 <p>Maak een echt kunstwerk</p>	 <p>Buitenspelen</p>	 <p>Maak een leuk grapje</p>	 <p>Spelletje: Cijfervliegermeppertje</p>	<div style="border: 1px solid black; padding: 5px; text-align: center;">Gynzy <i>kids</i></div> <p>Speel 3 verschillende spelletjes op gynzy kids</p>
d o n d e r d a g	 <p>Samen lezen</p>	 <p>Zoek 5 ronde voorwerpen</p>	 <p>Speel een spelletje stoelendans</p>	 <p>Hang de was netjes aan de waslijn</p>	 <p>Kleur een mooie tekening</p>	 <p>Ruim al je speelgoed netjes op</p>
v r i j d a g	 <p>Samen lezen</p>	 <p>Smeer je eigen boterham</p>	 <p>Leer een nieuw liedje uit je hoofd</p>	 <p>Helpen met poetsen</p>	 <p>Gezelschapsspel spelen</p>	<div style="border: 1px solid black; padding: 5px; text-align: center;">Gynzy <i>kids</i></div> <p>Speel 3 verschillende spelletjes op gynzy kids</p>
m a a n d a g	 <p>Samen lezen</p>	 <p>Zoek 5 voorwerpen met de letter -v</p>	 <p>Tastspelletje: Wat voel ik?</p>	 <p>Tafel dekken</p>	 <p>Bouw een hindernisparcours</p>	 <p>Filmpje kijken</p>
d i n s d a g	 <p>Samen lezen</p>	 <p>Vouw een vliegtuig en houd een wedstrijdje</p>	 <p>Raad het geluid</p>	 <p>Knutselen</p>	 <p>Hoeveelheid aan getal koppelen</p>	<div style="border: 1px solid black; padding: 5px; text-align: center;">Gynzy <i>kids</i></div> <p>Speel 3 verschillende spelletjes op gynzy kids</p>

Toelichting van de activiteiten:

woensdag 1 april t/m dinsdag 7 april

Zelf aan- en uitkleden

In de eerste bingokaart stond er elke dag een apart kopje over het aan- en uitkleden. We hebben hiermee geprobeerd aan te geven dat het zelf aan- en uitkleden erg belangrijk is voor de motorische vaardigheid en de zelfstandigheid van uw kind. De aankomende bingokaart(en) staat het symbool niet meer op de bingokaart, maar hopen wij dat u hier alsnog elke dag gericht aandacht aan besteedt.

Voorlezen

In de klas wordt vaak en veel voorgelezen. Voorlezen heeft veel verschillende functies en is erg belangrijk. Nu de bibliotheek dicht is en u wellicht veel prentenboeken al meerdere keren gelezen heeft, is het geen probleem en zelfs erg goed voor kinderen om een prentenboek nogmaals voor te lezen. U kunt zo teruggrijpen op hetgeen u de vorige keer heeft gelezen en nieuwe voorleestips toevoegen. Zie bijlage thuisonderwijs van week 1: *9 verschillende voorleestips*.

Maak een echt kunstwerk

Vandaag ben je een kunstenaar en ga je een echt kunstwerk maken. Wat heb je daarvoor nodig? Een doek of papier, kleurpotloden, stiften of verf en een kwast. Teken, kleur of schilder een prachtig kunstwerk en stuur de foto van het kunstwerk naar de juf. Vergeet niet om het **gehele** doek of papier hiervoor te gebruiken.

Buiten spelen

Wat ga je vandaag doen? Fietsen, steppen, stoepkrijten, schommelen of ga je op zoek naar het dichtstbijzijnde speeltuintje?

Spelletje: cijfervliegermeppertje

We spelen een nieuw spelletje.

Zoek een vliegenmepper of rol een krant of tijdschrift op zodat je een mooie rol hebt die je in je hand kunt houden.

Maak verschillende kaartjes (knip bijvoorbeeld een A4 papier in vieren) en schrijf op elk papiertje een ander cijfer. Probeer minimaal 10 verschillende cijfers te maken.

Leg alle papiertjes op de tafel met het cijfer naar boven, zodat je alle cijfers goed kunt zien.

Vraag iemand om de wekker op 1 minuut te zetten. Wanneer de tijd start roept roept diegene verschillende cijfers, na elkaar. Jij moet proberen om zo snel mogelijk met de vliegenmepper, de krant of het tijdschrift op het juiste cijfer te slaan. Als de tijd om is mag je stoppen. Op hoeveel cijfers heb je kunnen slaan? Welke cijfers vond je moeilijk? Welke cijfers wist je meteen? Probeer de makkelijke cijfers weg te halen en speel het spelletje nog een keer met de moeilijkere cijfers. Lukt het je om de cijfers te onthouden?

Dit spelletje kun je zo moeilijk of zo makkelijk maken als je zelf wilt. Je kunt bijvoorbeeld hele moeilijke cijfers opschrijven of de papiertjes door elkaar neerleggen in plaats van op een rij. Je kunt weinig cijfers opschrijven of juist heel veel. We hopen dat je het zo moeilijk mogelijk maakt voor jezelf en goed blijft oefenen met de cijfers. Klaar voor de start, af!

Gynzy kids

Speel 3 verschillende spelletjes op Gynzy kids. Probeer andere spelletjes te kiezen dan je vorige week hebt gekozen.

Zoek 5 ronde voorwerpen

Ga in huis op zoek naar 5 verschillende ronde voorwerpen. Hoe wordt een rondje ook wel genoemd? (Cirkel) Leg alle vijf de ronde voorwerpen naast elkaar neer. Welk voorwerp is het grootst? Welk voorwerp is het kleinst? Probeer de voorwerpen neer te leggen van groot naar klein. Aan welke kant begin je met neerleggen? Lukt het je ook om de voorwerpen neer te leggen van klein naar groot?

Speel een spelletje stoelendans

Hoeveel mensen wonen er in jullie huis? Zet evenveel stoelen in de woonkamer neer. De muziek gaat aan. Als de muziek uit gaat, ga je snel op een lege stoel zitten. Als de muziek weer aan gaat, wordt er één stoel weggehaald. Hoeveel stoelen staan er nu nog? Wanneer de muziek weer uit gaat, zoek je snel een lege stoel. Wie heeft er geen stoel? Diegene is af. Speel dit spelletje tot er nog maar 1 stoel over is gebleven. Wie is de winnaar?

Hang de was netjes aan de waslijn

Je mag mama of papa vandaag helpen om de was aan de waslijn op te hangen. Hoeveel kledingstukken zitten er in de wasmachine? Hoeveel knijpers heb je nodig om een shirt op te hangen? En een onderbroek of een sok?

Kleur een mooie tekening

Je mag een mooie tekening kleuren. Aan wie ga je de tekening geven? Misschien zie je opa of oma nu wat minder vaak of ken je iemand die ziek is. Schrijf je eigen naam op de tekening en doe de tekening door de brievenbus.

Ruim al je speelgoed netjes op

Ruim vandaag je kamer en je speelgoed netjes op. Zit al het speelgoed netjes in de doos of de bak en is het goed gesorteerd? Knap gedaan!

Smeer je eigen boterham

Wat heb je nodig als je gaat eten? Een bord, een soepbord, een mes, een vork of een lepel? Misschien smeren papa of mama altijd je brood. Vandaag mag je zelf je brood smeren. Kun je dat al? Dat mag je vandaag ook de boterhammen voor papa, mama, je broertje of zusje klaarmaken!

Zing een nieuw liedje uit je hoofd

Vorige week hebben we een nieuw liedje voor het Paasfeest geleerd. Welk liedje ken jij al uit je hoofd? Of kun je alle drie de liedjes al zingen? Deze week leren we een nieuw liedje.

- Maria kwam bij het graf

<https://www.youtube.com/watch?v=oxNAsi6nFdc>

De andere liedjes mag je natuurlijk ook blijven oefenen.

- Hosanna, Hosanna, we maken een rij

https://www.youtube.com/watch?v=a1N_Kz4CmFM&list=PLBGLF2bL0Xx6SfWiCJ4NRzWpKIUsxbCTr

- De steen is weg

<https://www.youtube.com/watch?v=CZr99MHs4FQ&list=PLBGLF2bL0Xx6SfWiCJ4NRzWpKIUsxbCTr&index=2>

- Weet je dat de lente komt

<https://www.youtube.com/watch?v=yFQIMSw8B7A&list=PLBGLF2bL0Xx6SfWiCJ4NRzWpKIUsxbCTr&index=4>

Helpen met poetsen

Help papa of mama met schoonmaken. Wat heb je allemaal nodig en in welke volgorde maak je schoon?

Gezelschapsspel spelen

Speel samen een gezelschapsspel. Beurtgedrag, tellen, geheugen, het komt allemaal aan de orde.

Zoek voorwerpen met de letter – V

Deze week leren we een nieuwe letter. Kijk eens goed rond in of om het huis. Zoek minimaal 5 voorwerpen met de letter –V. De letters hoeven niet alleen vooraan, maar mogen ook op andere plaatsen in het woord te vinden zijn. Kun jij al horen op welke plek de letter in het woord zit?

Klankgebaar:

<https://www.youtube.com/watch?v=5RY83Rw5rcw&list=PLhe409MEZhec1h9kt8khgDRD1L3uGZEbK&index=17>

Houd je handen tegen elkaar aan. Vingers op de vingers, handpalmen tegen elkaar. Beweeg je handen naar buiten, maak ze los van elkaar, op de muizen van je handen na. Je krijgt nu de letter V. Houd je handpalmen tegen je kin aan en zeg de V. Niet de vee, maar de vû, zoals je v-i-s spelt.

Tastspelletje: wat voel ik?

Zoek 5 verschillende voorwerpen en kijk hier goed naar. Benoem wat je ziet en voel hoe het voelt. Is het hard? Is het zacht? Welke vorm heeft het? Stop vervolgens de 5 voorwerpen onder een doek, in een kussensloop of onder een dekentje. Probeer één voor één de voorwerpen te raden door hier aan te voelen. Maak het spelletje moeilijker door voorwerpen te zoeken die veel op elkaar lijken, maar toch net iets anders zijn. Denk bijvoorbeeld aan een beker met of zonder oor, een vork of een lepel, een stift of een pen. Of laat iemand anders spullen wegstoppen die jij niet hebt gezien. Kun je het nu ook?

Tafeldekken

Help papa en mama en dek de tafel. Wat heb je hiervoor nodig? Waar zit iedereen? Hoeveel personen eten er mee? Kijk goed naar de plek waar je de vork, de lepel en het mes neerlegt.

Bouw een hindernisparcours

Op school gymmen we twee keer per week. Vandaag gaan we extra oefenen om te klimmen en te kruipen, je evenwicht te bewaren en te springen. Bouw een hindernisparcours door de woonkamer of in de tuin. Vraag aan papa of mama wat je hiervoor mag gebruiken.

Filmpje kijken

Deze week kijken we een filmpje van Koekeloere. Moffel en Piertje hebben een heleboel bloemen en bollen over. Daarmee kunnen ze ook het nest van Arie mooi maken! Want op de kalender zagen ze dat het de eerste dag van de lente is!

Hieronder vind je de link naar het filmpje:

<https://schooltv.nl/video/koekeloere-een-fris-begin/>

Vouw een vliegtuigje en houd een wedstrijdje

Vouw een vliegtuigje van papier. Probeer het vliegtuigje te laten vliegen en meet hoeveel het vliegtuigje heeft gevlogen. Je kunt hiervoor je eigen voeten gebruiken, je eigen lichaam, een meetlat etc. Vraag of je papa, mama, broer of zus mee doet. Welk vliegtuigje vlieg ver weg? En welk vliegtuigje is dichtbij gevallen?

Raad het geluid

Doe je ogen dicht of ga met je rug naar de anderen toe zitten. Vraag aan papa, mama, je broer of je zus om een geluid te maken. Dit kunnen ze doen met hun stem, maar ook met een voorwerp. Wat hoor je? Waar komt het geluid vandaan en wat zou het zijn?

Knutselen

Wat je gaat knutselen mag je zelf weten. Knip en plak een mooi kunstwerk. We zijn heel benieuwd wat je gemaakt hebt!

Hoeveelheid aan een getal koppelen

Schrijf een getal (bijvoorbeeld 5). Lukt het je om 5 voorwerpen te vinden?

Bij hoeveel cijfers kan jij al het juiste aantal voorwerpen vinden?

Gebruik bij het spelletje ook de begrippen meer, minder en evenveel.

Probeer je vinger bij het juiste voorwerp te houden als je telt.

Is het gelukt om alle vakjes af te kruisen? Wat knap, je hebt hard gewerkt!