


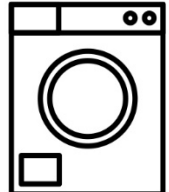


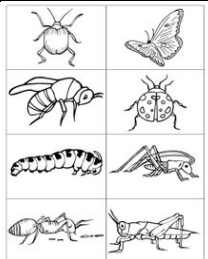

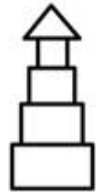






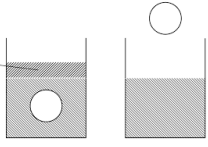








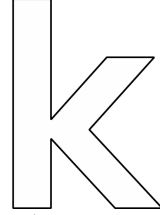




# Bingokaart groep 1

woensdag 18 maart t/m dinsdag 24 maart

w o e n s d a g	 Zelf aan- en uitkleden	 Samen lezen	 Buitenspelen	 Kaartje maken en opsturen	 Hoeveelheid aan getal koppelen	 Sorteren van dezelfde sokken/shirts etc.
d o n d e r d a g	 Zelf aan- en uitkleden	 Samen lezen	 Buiten: Zoek 3 insecten	 Zoek voorwerpen met de letter -m	 Bouw een zo hoog mogelijke toren	 Tellen planten + blaadjes tellen
v r i j d a g	 Zelf aan- en uitkleden	 Samen lezen	 Buitenspelen	 Gezelschapsspel spelen	 Knutselen	 Onderzoek drijven en zinken
m a a n d a g	 Zelf aan- en uitkleden	 Samen lezen	 Buiten: zoek de cirkel, de driehoek en het vierkant	 Filmpje kijken	 Helpen met poetsen	 Samen koken/bakken
d i n s d a g	 Zelf aan- en uitkleden	 Samen lezen	 Bouw een tent van kussens en lakens	 Zoek voorwerpen met de letter -k	 Tekening maken 'ik speel buiten'	 Zoek 10 setjes van 2 dezelfde voorwerpen

## **Toelichting bij de activiteiten:**

woensdag 18 maart t/m dinsdag 24 maart

### Zelf aan- en uitkleden

Laat uw kind zich zoveel mogelijk zelf aan- en uitkleden.

U oefent zo hun motoriek/motorische vaardigheden en werkt aan de zelfstandigheid.

Wanneer een kledingstuk binnenstebuiten zit, kunt u uw kind helpen door de broek vast te houden. Uw kind kan zelf zijn armen in de broekspijp doen en op deze manier de broekspijp er weer uit trekken.

### Voorlezen

In de klas wordt vaak voorgelezen. Voorlezen heeft veel verschillende functies en is erg belangrijk. In de bijlage vindt u 9 voorleestips.

### Buiten spelen

Wat ga je vandaag doen? Fietsen, steppen, stoepkrijten, schommelen of ga je op zoek naar het dichtstbijzijnde speeltuintje?

### Kaartje maken en opsturen naar opa/oma

Knutsel of kleur een vrolijke kaart voor opa, oma of iemand anders die een bemoediging kan gebruiken. Vergeet je hem niet naar de brievenbus te brengen?

### Hoeveelheid aan getal koppelen

Schrijf een getal (bijvoorbeeld 5). Lukt het je om 5 voorwerpen te vinden?

Bij hoeveel cijfers kan jij al het juiste aantal voorwerpen koppelen?

Probeer wanneer je telt je vinger bij het juiste voorwerp te houden.

### Sorteren

Sorteren van de was: zoek alle sokken die bij elkaar horen op en maak hier setjes van. Of sorteer de handdoeken en washandjes of de kleding per gezinslid (wat is van wie).

### Zoek 3 insecten

Ga vandaag naar buiten en zoek 3 insecten.

Hoeveel poten heeft een insect?

(Op het plaatje staan de naaktslak en de slak.

Dit zijn geen insecten.)

### Zoek voorwerpen met de letter – M en -K

Kijk eens goed rond in de woonkamer of keuken. Zie jij een voorwerp met de letter m? En met de letter k? Hoeveel

voorwerpen kun je vinden?

Weet je nog welk klankgebaar we in de klas gebruiken?



### Maak een zo hoog mogelijke toren

Probeer een zo hoog mogelijke toren te maken. Misschien kunnen jullie wel een wedstrijdje doen wie de hoogste maakt!

### Tellen

Hoeveel planten staan er in de vensterbank? Hoeveel planten staan er in de woonkamer?

Kun je ook tellen hoeveel blaadjes er aan een plant zitten?

### Gezelschapsspel

Speel samen een gezelschapsspel. Beurtgedrag, tellen, geheugen, het komt allemaal aan de orde.

### Knutselen

Wat je gaat knutselen mag je zelf weten. Knip en plak een mooi kunstwerk.  
We zijn heel benieuwd wat je gemaakt hebt!

### Onderzoek drijven en zinken (in bad of een emmer)

Zoek verschillende voorwerpen en onderzoek of deze blijven drijven of gaan zinken.  
Een volle fles: blijft deze drijven of gaat hij zinken? En een lege fles?

### Buiten: zoek de cirkel, de driehoek of het vierkant

Ga lekker naar buiten en kijk eens of je de cirkel, de driehoek of het vierkant kunt vinden.  
Wat heb je allemaal gevonden?

Teken het op een papiertje of vraag of iemand het wil opschrijven.

### Filmpje kijken

Deze week kijken we een filmpje van Koekeloere. Moffel en Piertje zijn bij de boer. Ze zien kuikentjes en een geit met een dikke buik. De geit moet bevallen. Moffel en Piertje maken zich zorgen en blijven bij de geit. Maar wat duurt dat lang! Ze vallen in slaap en worden wakker van het gemekker van een geitje.

Hier staat de link naar het filmpje:

<https://schooltv.nl/video/koekeloere-meeeee/>

### Helpen met poetsen

Help papa of mama met schoonmaken. Wat heb je allemaal nodig en in welke volgorde maak je schoon?

### Samen koken/bakken

Help jij om het avondeten klaar te maken of gaan jullie iets lekkers bakken? Misschien mag je wel groenten of fruit snijden of kun je water/melk afmeten voor het gerecht?

### Tekening maken: ik speel buiten

Maak een mooie tekening van jezelf. Teken ook het speelgoed waarmee je aan het spelen bent.

### Zoek 10 setjes van 2 dezelfde voorwerpen

Ga op zoek naar voorwerpen in huis of buiten die hetzelfde zijn. Hebben 2 mensen een bril? Hebben jullie allemaal dezelfde tandenborstel? Zijn er 2 stuks van hetzelfde fruit in huis? Ga op zoek naar 2 blokjes of potloden in dezelfde kleur.

Is het gelukt om alle vakjes af te kruisen? Wat knap, je hebt hard gewerkt!

Volgende week krijg je een nieuwe bingokaart.