



Klasfoto



KLAS


SCHOOLJAAR 2014 - 2015



Mijn naam is


De naam van mijn juf was


Schrijf hieronder de namen van je klasgenootjes:





Teken hier hoe onze klas er uit zag.








Wat vond jij het leukste dat we dit jaar deden?

Schrijf er een kort krantenartikel over en wie weet komt jouw artikel in de schoolkrant!

A large area of lined paper for writing, consisting of approximately 25 horizontal lines and a vertical margin line on the left side.



Mijn sportmeester



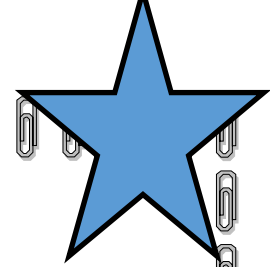
Mijn juf voor Muzische vorming

Mijn meester van NCZ

Je hebt vast een favoriete juf of meester?

Schrijf hieronder op waarom je net die juf of meester nooit zal vergeten!

A large rectangular area of lined paper, intended for writing. It features a vertical margin line on the left side and horizontal lines for writing. The paper is otherwise blank.




Uiteraard hebben we ook dit jaar weer heel wat bij geleerd.

Wat was jouw leukste vak? Waarom ?

Wat was jouw favoriete thema? Waarom?


Wat had je graag geleerd dat dit jaar helaas niet aan bod is gekomen?





Het stond in de kranten geschreven!

Sinds je in september het nieuwe schooljaar startte en nu in juni eindigde, zijn er maar liefst 10 maanden voorbij gegaan. Dat is bijna een volledig kalenderjaar.


Welke nieuwsfeitjes zijn jou dit schooljaar echt bij gebleven? Schrijf er steeds een datum bij?

A large, empty rounded rectangular box with a black border, intended for writing news items.A large, empty rounded rectangular box with a black border, intended for writing news items.A large, empty rounded rectangular box with a dashed black border, intended for writing news items.

Na de vakantie staat starten we weer. Sommige bij ons, sommige op een nieuwe school.
Maar nu kijken we nog wat verder. Hoe ziet jouw toekomst er uit? Wat zal je later worden?
Teken of schrijf het in de glazen bol. (bron : <https://pixabay.com/nl/crystal-ball-glazen-bol-glazen-bal-32381/>)



Schrijf een stripverhaal over één van onze uitstappen.



Empty rounded rectangular box for writing a comic strip panel.


Empty rounded rectangular box for writing a comic strip panel.

Empty rounded rectangular box for writing a comic strip panel.

Empty rounded rectangular box for writing a comic strip panel.

Empty rounded rectangular box for writing a comic strip panel.


Empty rounded rectangular box for writing a comic strip panel.



Tijdens een schooljaar gebeuren veel leuke dingen. Maar... soms ook minder leuke.

Wat vond je dit jaar echt niet leuk? Het kan iets zijn van thuis, in de klas, in het nieuws,....

Schrijf ze op een briefje en stop ze in het envelopje hieronder.




Beste vrienden

Wie was dit jaar jouw favoriete maatje?

Doe een interview met hem of haar!


- 1) Wat is jouw naam?
- 2) Hoe lang kennen wij elkaar al?
- 3) Wat is jouw leukste herinnering van ons samen dit jaar?
- 4) Hebben we dit jaar ook eens ruzie gemaakt? Zo ja, wanneer en waarom?
- 5) Blijf je volgend jaar nog op onze school? Zo nee, waar ga je naar toe?
- 6) Welke juf of meester zou je volgend jaar graag hebben?
- 7) Wat is jouw favoriete vak op school?
- 8)



Ons kunstwerk op onze jaarlijkse tentoonstelling!



Weet jij nog hoe het er ongeveer uit zag? Probeer het hier na te maken!

Bron : <https://pixabay.com/nl/picture-frame-frame-stucwerk-kader-427187/>



Lekker gek doen op de gedichtenwandeling!

Schrijf zelf een Elfje over onze klas.



Vriendenboekje

Vraag aan klasgenootjes om nog een lieve vakantie wens of voor de schoolverlaters een toekomst wens op te schrijven.

